

Agenda 21 de Crolles

Forum 21

Diagnostic partagé



Samedi 6 mars 2010



SOMMAIRE

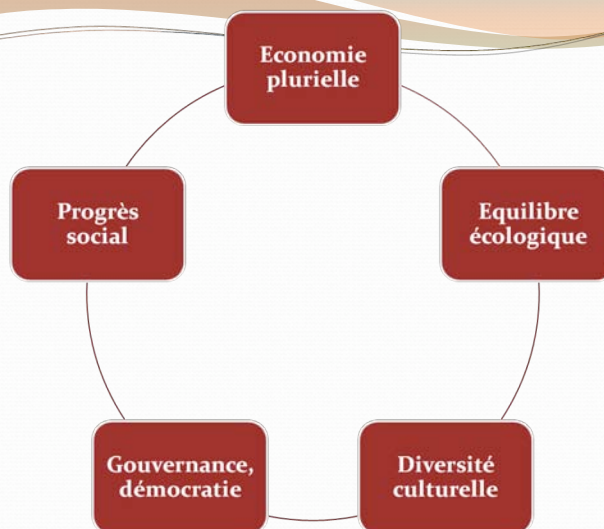
1. État des lieux
2. Résultats des Ateliers 21 de diagnostic
3. Enquête auprès des associations
4. Enjeux : les 5 finalités du développement durable



État des lieux



Samedi 6 mars 2010



5 piliers du développement durable,
un outil pour l'état des lieux



PROGRÈS SOCIAL

Emploi

- 8 290 emplois sur Crolles pour 4 088 actifs → près de 2 emplois par actif.
- Les emplois se répartissent :
 - > Industrie : 4 589 (55,3%)
 - > Tertiaire : 3 138 (37,8%)
 - > Construction : 246 (0,3%)
 - > Agriculture : 19 (0,2%)
- Taux de chômage 2009 : 7,0% à Crolles.
- + 31% en 1 an
- Forte augmentation des inscriptions de personnes de plus de 50 ans : + 89% (+ 36% en Rhône-Alpes)

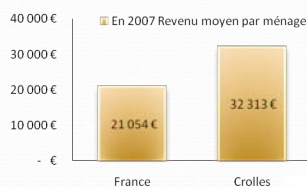


Catégories socioprofessionnelles

- Répartition des actifs selon leurs statuts
 - > Cadres et professions intellectuelles supérieures : 32 %
 - > Profession intermédiaires : 28 %
 - > Ouvriers : 23 %
 - > Employés : 14 %
 - > Artisans, commerçants, chef d'entreprise : 3 %
 - > Agriculteurs exploitants : <1 %

Revenus

- Le revenu moyen net imposable du ménage moyen Crollois (foyers imposables + non imposables) est supérieur de 50% à la moyenne française en 2007.



5

ÉQUILIBRE ÉCOLOGIQUE (1)

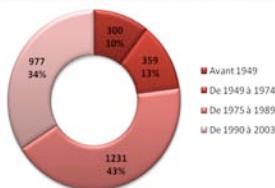
Démographie

- La population a été multipliée par 4 en 30 ans.
- Dynamique d'évolution ralentie sur la dernière décennie mais reste croissante (+ 0,3% par an).
- La tendance est au vieillissement de la population

Logement

30 % de log. collectifs & 70 % de maisons individuelles

Étalement urbain



Patrimoine communal

- Sont concernés
 - > Bâtiments communaux
 - > Eclairage public
 - > Flotte de véhicule



- Les émissions de gaz à effet de serre sont évaluées à 1 751 tonnes de CO₂/an.
- Coût total des dépenses énergétiques en 2005 : 521 987 €
- Consommation d'énergie finale des bâtiments comprise entre 130 et 200 kWh/m²/an (moyenne nationale : de 250 à 300 kWh/m²/an)

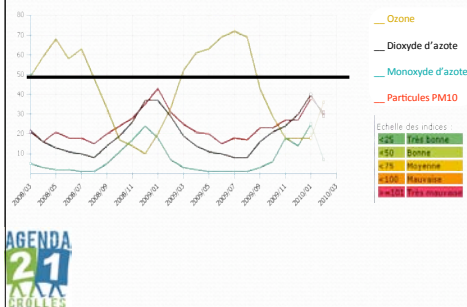


6

ÉQUILIBRE ÉCOLOGIQUE (2)

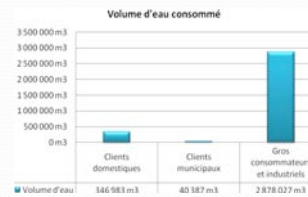
Pollution atmosphérique

- Les niveaux d'ozone sont à surveiller. Ils ne respectent pas le niveau réglementaire en tout temps de même que la majorité des stations périurbaines et rurales de la région
- Les autres polluants se trouvent dans des proportions acceptables d'un point de vue réglementaire



Consommation d'eau

- La particularité crolloise est la proportion de consommation d'eau industrielle très largement supérieure à celle des usages domestiques du territoire. L'industrie représente 0,4% des consommateurs et consomme 88,1% de l'eau distribuée à Crolles.



- Le volume d'eau redistribué en 2006 :
 - tous clients confondus = 387 m³/(an.habitant),
 - clients domestiques Crolles = 41 m³/(an.habitant),
 - clients domestiques France = 58 m³/(an.habitant) en 2006 (source ADEME).

DIVERSITÉ CULTURELLE

Équipements structurants

La bibliothèque Gilbert Dalet et l'espace Paul Jargot représentent deux équipements structurants majeurs.

Vie associative et culturelle

Crolles compte 15 associations culturelles qui représentent environ 1 200 adhérents. 12 d'entre elles fréquentent régulièrement l'Espace Jargot. Leur passage est estimé à 700 à 800 personnes par semaine.

Culture, animation, sport, vie associative	cadre de vie	solidarité	municipale	emploi, économie, insertion	scolaire	jeunesse	enfance, jeunesse
68	4	13	3	1	7	1	2

Une ouverture à l'international et à l'interculturel :

- Rencontres Cubaines : collaboration avec les écoles primaires et le lycée.
- En 2007, des artistes du Burkina Faso ont été accueillis.
- Autour de la danse contemporaine, 350 jeunes du collège et des écoles de la commune ont découvert le spectacle « Le monde au bout des pieds ».

Patrimoine bâti et naturel

Les diverses sources documentaires et publications existantes témoignent d'un intérêt de longue date de la commune pour son histoire, son patrimoine.



← Patrimoine bâti



→ Patrimoine naturel
« Sentier des papillons »



← Patrimoine industriel

ECONOMIE PLURIELLE

Emplois

- Les emplois se répartissent :
 - Industrie : 4 589 employés (55,3%)
 - Tertiaire : 3 138 employés (37,8%)
 - Construction : 246 employés (0,3%)
 - Agriculture : 19 (0,2%)

Types d'établissements	Crolles	Pourcentage
Nombre d'établissements total	398	100%
Industries agricoles et alimentaires	8	2,00%
Industries des biens de consommation	9	2,30%
Industries automobiles	0	0,00%
Industries des biens d'équipement	20	5,00%
Industries des biens intermédiaires	21	5,30%
Energie	0	0,00%
Construction	32	8,00%
Commerce	84	21,10%
Transport	13	3,30%
Activités immobilières	9	2,30%
Services aux entreprises	95	23,90%
Services aux particuliers	41	10,30%
Education, santé, action sociale	66	16,60%



9

Déplacement

- La demande de déplacement
 - Elle est liée à l'attractivité de la commune.
 - 1/3 des emplois sont occupés par des actifs de l'agglomération grenobloise et 75% des actifs de Crolles travaillent en dehors de la commune.
 - Les commerces et les établissements scolaires génèrent également du trafic.
- Modes de déplacement
77 % des déplacements sont effectués en voiture, 3,5 % en transports en commun et 15 % à pied



DÉMOCRATIE, GOUVERNANCE

Taux de participation aux élections

- Taux de participation aux dernières élections municipales du 9 mars 2008 :

Nombre d'inscrits	5893
Nombre de suffrages exprimés	3911
Taux de participation	66,37%
Blancs ou nuls (en % des votes exprimés)	3,12%

- Taux national est de 65,67%
- Il en va de même pour l'élection présidentielle de mai 2007 : le taux de participation était de 89,26 % pour Crolles contre 83,97 % pour la moyenne nationale.



10

Lieux de prises de paroles :

- Réunion Plan Local d'Urbanisme
Réalisé à partir d'un diagnostic partagé
- Réunions de proximité (présentations de projets dans les quartiers)
- Réunions de quartier
Des réunions de quartier en cours sur la commune de Crolles. La première a eu lieu en mai 2009 à destination des habitants de MONTFORT. Environ 70 personnes étaient présentes. 240 invitations ont été distribuées.
- États généraux (échanges autour des stands avec les élus)
- Agenda 21 Crolles



Ateliers 21 de diagnostic



Samedi 6 mars 2010

CONTRIBUTIONS DES ATELIERS DE DIAGNOSTIC

Participation aux ateliers

- Trois réunions ont été organisées
- Plus de cent participants au total

Les échanges ont porté sur cinq thèmes

- Services à la population, solidarité, santé, bien-être
- Modes de production et de consommation responsables
- Cadre de vie et environnement
- Education à la citoyenneté, au territoire et au développement durable
- Gouvernance

SERVICES À LA POPULATION, SOLIDARITÉ, SANTÉ, BIEN-ÊTRE (1)

Forces et faiblesses

- Une centaine d'associations
- Politique jeunesse attractive
- Services aux personnes âgées
- Développement des services et infrastructures (santé, sport, culture...)
- Professionnels de santé
- Solidarité entre les personnes limitée
- Manque de mixité, d'intergénérationnel
- Solitude, isolement de certains
- Manque une maison de retraite et un lieu d'accueil provisoire
- Capacité d'accueil petite enfance à étoffer

SERVICES À LA POPULATION, SOLIDARITÉ, SANTÉ, BIEN-ÊTRE (2)

Opportunités et menaces

- Etoffer l'offre commerciale au village
- Développer les filières de récupération et recyclage
- Transmission de la mémoire aux nouvelles générations
- Concurrence des grandes surfaces
- Quelques tensions sur l'insécurité

MODES DE PRODUCTION ET DE CONSOMMATION RESPONSABLES (1)

Forces et faiblesses

- Dynamisme industriel
 - Richesse des territoires agricoles
 - Présence de l'artisanat, du petit commerce, du marché, du commerce équitable, bio, des services médicaux
 - Forte implication de la commune
 - Efforts industriels : engagements environnementaux, PDE, développement du covoiturage
- Pas d'épicerie au centre village
 - Agriculture intensive, bio peu présente
 - Industrie peu diversifiée, forte consommatrice d'eau
 - Faible nombre d'agriculteurs
 - Absence d'éco-industrie, peu de synergies industrielles
 - Coût élevé du dépôt des déchets pour les artisans et commerçants

MODES DE PRODUCTION ET DE CONSOMMATION RESPONSABLES (2)

Opportunités et menaces

- Etoffer l'offre commerciale au village
 - Développer les filières de récupération et recyclage
 - Mutualiser les solutions entre artisans et entre commerçants, rechercher l'échange, les synergies et la cohérence
- Concurrence des grandes surfaces
 - Difficultés économiques
 - Difficulté à conserver un « esprit village »
 - Disparition de terres agricoles
 - Arbitrage (milieu économique) entre R&D et développement durable
 - Contraintes du Code des marchés publics pour les achats de la Ville

Réflexions sur les transports...

- L'offre de déplacements doux est en développement (pistes cyclables, bus, train)
- Ligne Express régulière, ligne inter-rives, bus à la demande
- Développer l'intermodalité
- Déplacements mal maîtrisés
- Le temps d'accès à Grenoble est problématique
- Les routes sont saturées aux heures de pointe
- Coût des transports en commun pour certaines personnes
- Route nationale trop étroite

CADRE DE VIE ET ENVIRONNEMENT (1)

Forces et faiblesses

- Proximité, diversité urbaine et paysagère, qualité de vie
- Marché, producteurs locaux
- Patrimoine mis en valeur
- Pression de l'urbanisation
- Absence de centre-bourg
- Mauvaise lisibilité de la ville et de ses quartiers
- Fréquentation du marché

CADRE DE VIE ET ENVIRONNEMENT (2)

Opportunités et menaces

- Etoffer l'offre commerciale au village
- Développer les filières de récupération et recyclage
- Tendance à être une cité-dortoir
- Concentration d'activités consommatrices d'espaces
- Développement des dépôts sauvages de déchets

EDUCATION À LA CITOYENNETÉ ET AU DÉVELOPPEMENT DURABLE (1)

Forces et faiblesses

- Implication de certains enseignants et d'associations
- Initiatives nombreuses
- Taille de la ville
- Aide de la municipalité
- Interventions du milieu économique dans les formations initiales et professionnelles
- Pas de participation scolaire au programme du Parc Chartreuse
- Peu d'actions de sensibilisation des adultes
- Faible participation des habitants à la vie locale
- Changements de comportements nécessaires (ex vis-à-vis de la voiture)

EDUCATION À LA CITOYENNETÉ ET AU DÉVELOPPEMENT DURABLE (2)

Opportunités et menaces

- Le développement durable est introduit dans les programmes scolaires
- Citoyens peu impliqués
- Augmentation de la taille de Crolles

GOUVERNANCE (1)

Forces et faiblesses

- Consultation de la population pour l'agenda 21
- Tissu associatif actif
- Population sensible au développement durable
- Taille de la commune
- Améliorer la lisibilité sur les compétences des collectivités territoriales (commune et communauté)
- Population peu disponible, faible participation
- Concentration et centralisation

GOVERNANCE (2)

Opportunités et menaces

- Compétences disponibles dans la société civile
 - Dimension de Crolles permettrait une démocratie de proximité (quartiers)
 - Utiliser plus l'internet
 - S'appuyer sur des bonnes pratiques d'autres territoires
 - Associer plus d'acteurs locaux au projet d'écoquartier
- Epuisement des associations
 - Participation de la population limitée

Enquête auprès des associations



44 associations Crolloises
(sur 68 associations sollicitées)
ont répondu à cette enquête
réalisée en février 2010

Développement durable et associations crolloises (1)

- 88 % des associations ont entendu parler de la démarche
- 21 % se sentent concernées
- 56 % assez concernées
- 17 % pas du tout concernées

Priorités associatives concernant le développement durable :

- Progrès social (38 %)
- Diversité culturelle (27 %)
- Démocratie, gouvernance (22 %)
- Equilibre écologique (16 %)
- Efficacité économique (16 %)

Développement durable et associations crolloises (2)

Besoins prioritaires à Crolles

- Un plus grand effort de solidarité (75 %)
- Une meilleure prise en compte de l'environnement (65 %)
- Une plus grande participation des citoyens (63 %)
- Un plus grand effort de développement économique (47 %)

Priorités en matière de culture et société

- Développement des échanges intergénérationnels (77 %)
- Meilleure insertion des exclus (68 %)
- Logements sociaux supplémentaires (60 %)
- Meilleure prise en compte des besoins des enfants (60 %)
- Prévention des risques sur la santé (59 %)

Développement durable et associations crolloises (3)

Priorités concernant l'économie :

- Maintien et développement du tissu économique (66 %)
- Construction, rénovation, aménagement écologiques (54 %)
- Valorisation de l'agriculture (52 %)
- Mise en valeur des zones d'activités (45 %)
- Soutien au commerce de proximité (9 %)



27

Priorités concernant l'environnement :

- Protection de la nature (77 %)
- Maîtrise de la consommation d'eau et de sa qualité (77 %)
- Maîtrise de la consommation d'énergie (75 %)
- Meilleure gestion des déchets (70 %)
- Prise en compte des pollutions (66 %)
- Gestion des risques (50 %)



Développement durable et associations crolloises (4)

Domaines prioritaires dans lesquels la commune devrait s'engager

- Renforcement des actions d'éducation à l'environnement
- Développement des transports propres et alternatifs
- Protection des ressources naturelles, de l'équilibre écologique des territoires



28

- Développement de l'agriculture biologique
- Aménagements urbains écologiques
- Prévention des risques
- Gestion des déchets



Enjeux : les 5 finalités du développement durable



Samedi 6 mars 2010



LES 5 FINALITÉS DU DÉVELOPPEMENT DURABLE

Lutte contre le changement
climatique et protection de
l'atmosphère

Dynamiques de
développement suivant des
modes de production et de
consommation responsables

Préservation de la
biodiversité, protection des
milieux et des ressources

Cohésion sociale
et solidarité entre
territoires et entre
générations

Épanouissement
de tous les êtres
humains

